

指针式石英手表

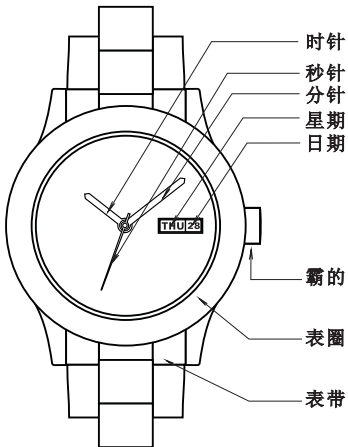
使用说明书
维修记录卡



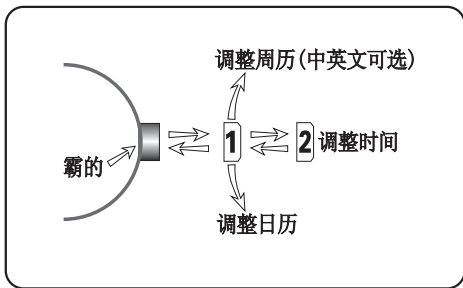
ISO9001:2000国际质量认证



手表各部分名称



调校示意图



调校方式

1、拔出霸的，拉至第一格；

1.1：顺时针方向（往上）调整星期；

1.2：逆时针方向（往下）调整日期；

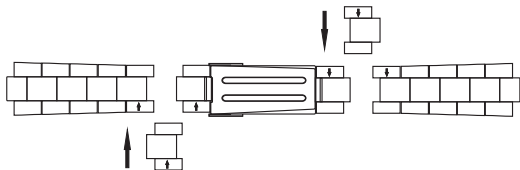
2、拔出霸的，拉至第二格；

顺时针方向（往上）调整时间。

调校完毕后，务必将霸的推回到底；

因机芯制造厂家的不同，调整方式可能稍有不同。

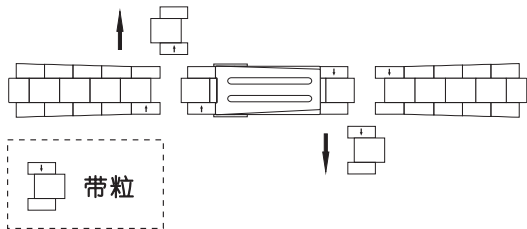
拆下的带粒请保管好，需要时安装方法相同。



只有标示有箭头的带粒才可以拆卸或者安装，其它的带粒均不可拆卸。

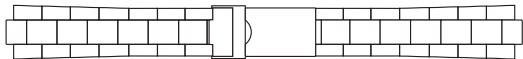
拆装表带

当您需要对手表表带长度进行大幅度调整时，请按箭头指示，拆卸连接轴，将多余的带粒取下，然后重新压入连接轴，连接上表带。



表带示意图

正面

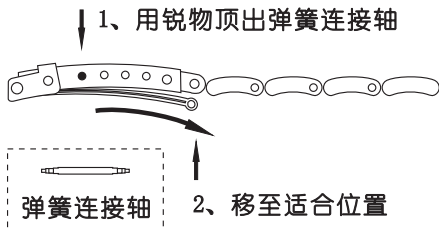


反面



表带长度微调

从表扣的侧面可以看到一些小孔，孔内有弹簧连接轴，改变该轴的位置可微调表带长度。



特别提示

- 1、非专业人士请勿打开后盖以防影响手表正常功能。
- 2、为了您的正常使用，晚上八至凌晨六点之间避免调整日历及星期，否则会损坏机芯。
- 3、手表调校后务必将霸的推回到底。
- 4、在正常情况下，石英指针式手表电池可使用二年。
- 5、如遇手表走时逐渐变慢或停走的情况，可以就近寻求专业店、或委托本公司更换电池。

售后服务

- 1、本公司提供12个月的免费保修期，时间从购买之日起计算。
- 2、人为损坏、外观件磨损、以及外部条件异常所造成的损坏，不在免费保修范围内。
- 3、如遇产品本身质量问题，请立刻与本公司联系，切勿自行拆卸。
- 4、除外责任：由于手表的故障、错误使用引起的损失。
- 5、保修时请携带此卡，到指定维修中心进行维修。

出售时间：

产品型号：

保修地址：

日期	维修内容	维修地点	维修人签名